

A stylized teal vine with several leaves and two small insects (one blue, one light blue) crawling on it. The vine curves from the top left towards the bottom left.

Babyrejsen

Kristina Funkeson

A large, teal-colored circular shape on the right side of the page, possibly representing a sun or a moon, with a black outline.




Her er der en, som længes.
Hvad tror du hun længes efter?
Eller hvem?



Der sker så mange
ting hele tiden.

Arbejde, gåturer,
købe ind, lave mad
og mødes med
venner.

Men nogle gange
føles livet lidt
ensomt alligevel.





Hun længes efter et barn.
Hun vil så gerne blive mor.



Hun håber og længes og tænker:
“Måske bliver jeg mor en dag? Måske får jeg et barn.”



Men en skønne dag får hun nok af
at vente og længes.

Hun drager ud i verden for at lede.


Nu er det nat.
Himlen er fyldt med stjerner.
Der er vilde bølger på havet.

Hov!



Et stjernes kud!
Så må man ønske noget.

Men hvor er stjernen nu?




Måske er stjernen på stranden?
Bølgerne er bløde og muslingeskallerne
kigger frem.

Det føles dejligt mellem tæerne.

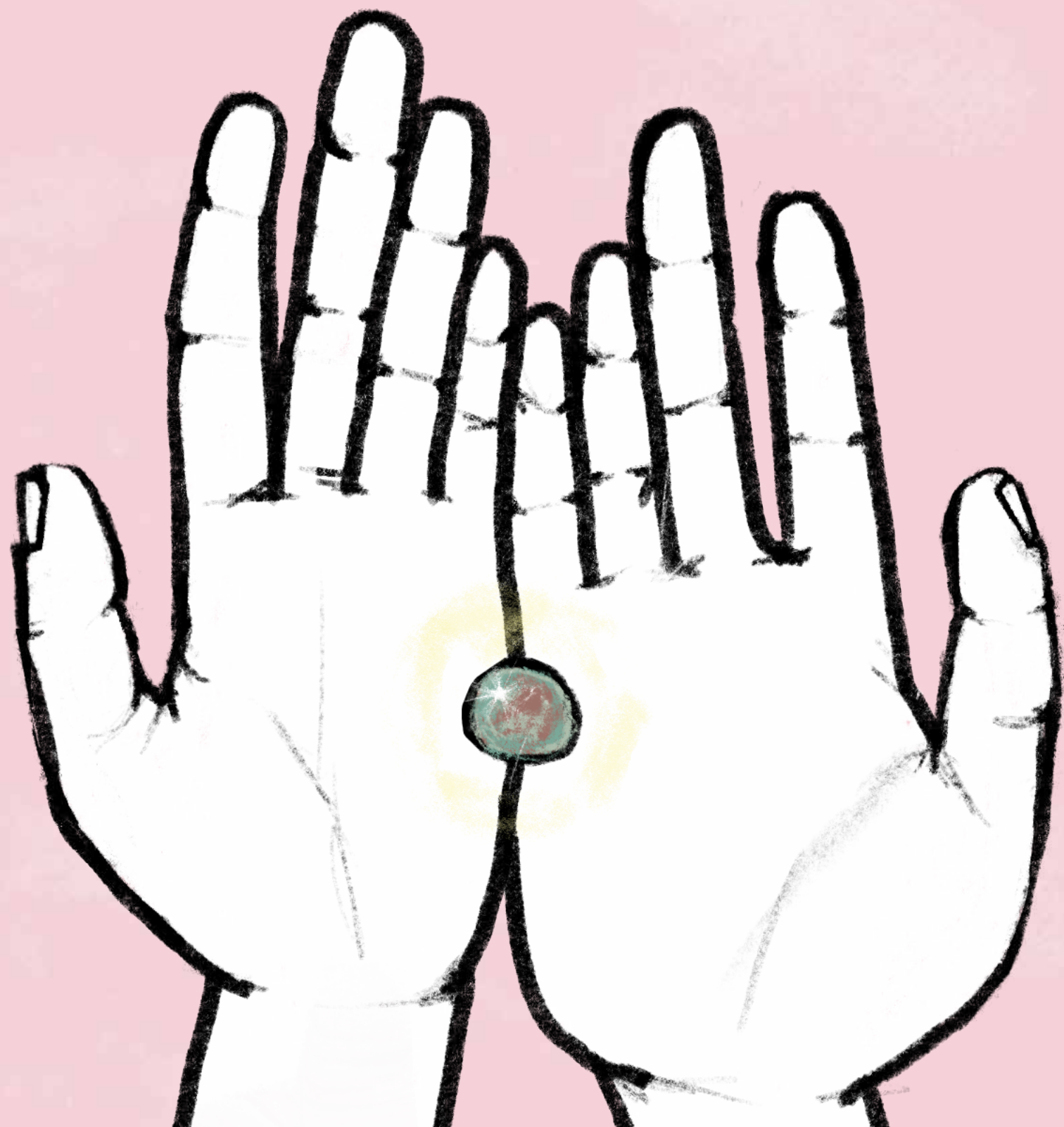
Se her!
Der hvor stjernen faldt glimter et frø.

Et ønskefrø...



“Jeg ønsker, ønsker, ønsker
at blive mor.”

Hun putter frøet i sin lomme.



Hvad sker der nu?
Det drypper...

“Hurra! Jeg har
en paraply at gemme
mig under.”





Luften er frisk. Solen kigger frem og
der er smukke farver på himlen.
En regnbue!



Rød.

Orange.

Gul.

Grøn.

Blå.

Lilla.



Regnbuevand! Det kan være godt at have. Men til hvad?



Sådan en dejlig rejse! Et eventyr med ønsker, som måske går i opfyldelse.
“Men nu vil jeg hjem igen.”




Derhjemme tager hun
en krukke frem med lidt jord i.
Hun putter frøet i krukken.



Hun vander med regnbuevand.
Hvad tror du, der sker nu?


Se!
Frøet vokser.



Og maven vokser...



Højere og
højere!



Rundere
og
rundere...





Frøet blev til
en blomst.

Og ud af maven kom der en baby!
Nu er hun mor.





Jeg elsker dig.



Gugu! Gaga!

Dada! Dida!

Bla-bla. Glug!



Sikke en fin baby det blev!
Men hvordan bliver en baby egentlig til?



Blomsten blev til fra et frø som fik vand.



Til en baby er der brug for et æg og en sædcelle.




æg




sædcelle

Ægget og sædcellen passer
godt sammen,
lidt som et puslespil.



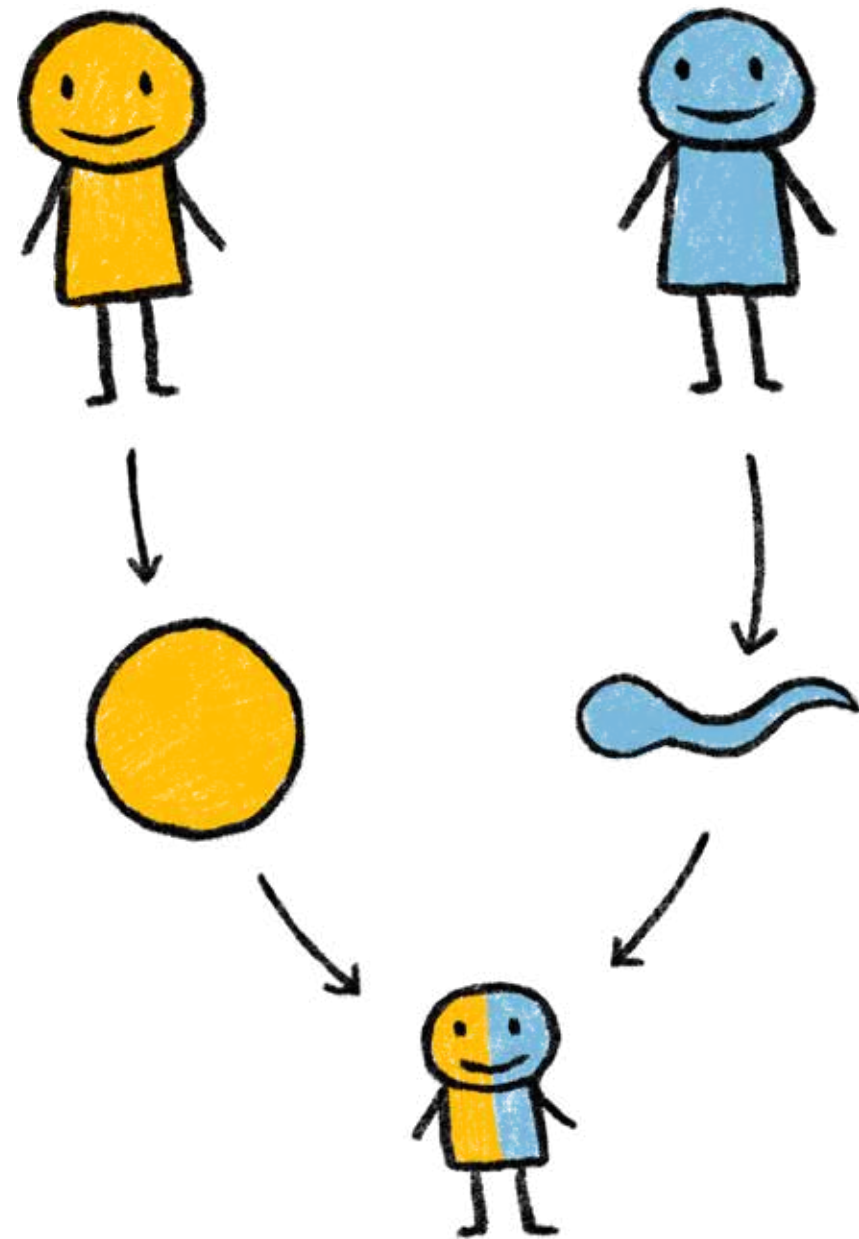
Men de er så små,
at man næsten ikke
kan se dem.

Når sædcellen kommer ind i ægget,
bliver det befrugtet.



Så vokser de sammen i maven
og bliver til en baby.
Det tager lang tid, sådan cirka ni måneder.

Ægget kommer fra et menneske,
og sædcellen kommer fra et andet menneske.



Sammen skaber de
et helt nyt menneske!



Og det er kun blomster, som
kan vokse i krukker.

Babyer har brug for en mave
at vokse i!

Er det ikke mærkeligt,
at der er plads til en hel
baby herinde?



Nu kan du spørge din mor eller
far, hvordan du selv blev til.



De er trætte.
Babyen skal sove. Moren sover allerede.
God nat og sov godt!





Historien om nogen
som længes efter et barn.

Kom med på hendes rejse!

En bog som du kan bruge, når du
fortæller dit barn om, hvordan det blev til.

